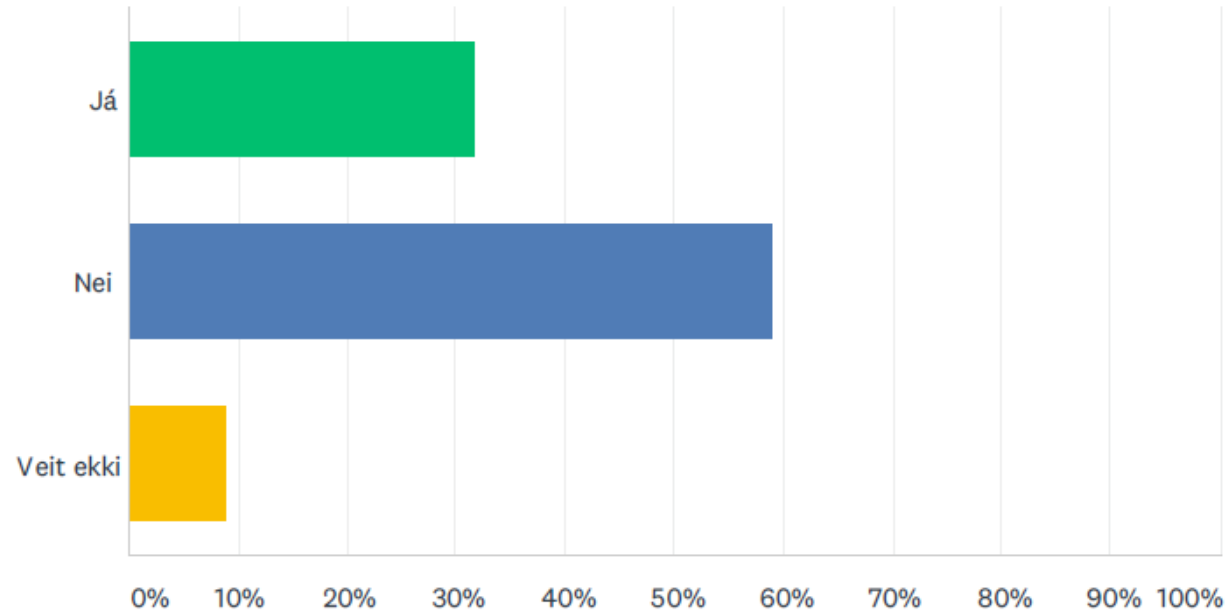


## Q1 Ert þú að nýta þér þau úrræði sem stjórnvöld hafa komið með?

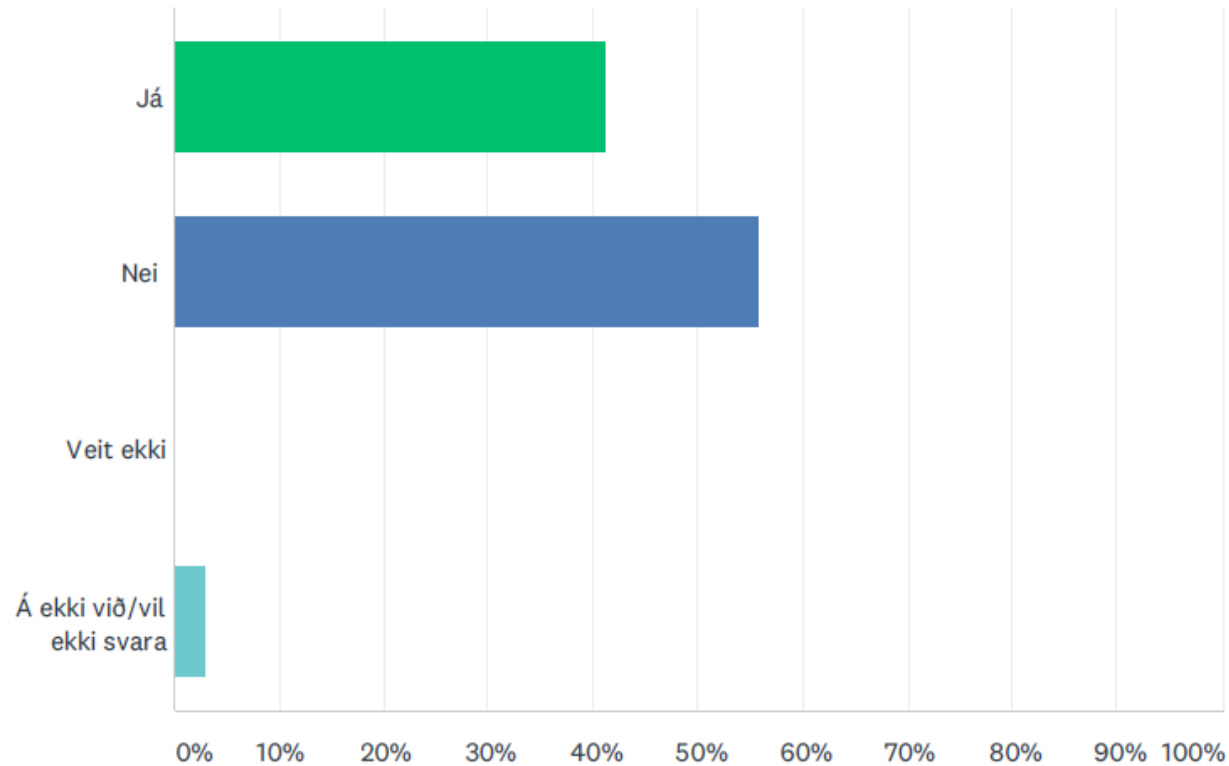
Answered: 44 Skipped: 0



ANSWER CHOICES	RESPONSES
Já	31.82% 14
Nei	59.09% 26
Veit ekki	9.09% 4
TOTAL	44

## Q4 Er fyrirtækið í fjárhagslegri endurskipulagningu?

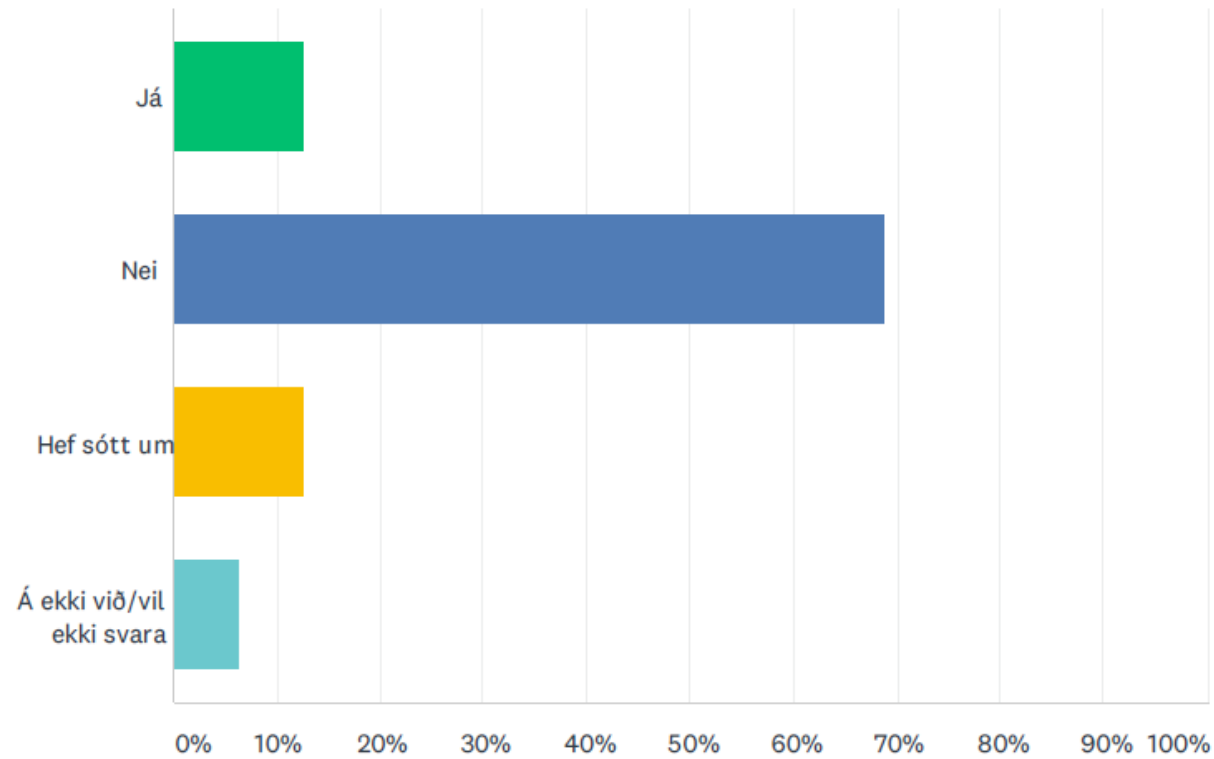
Answered: 34 Skipped: 10



ANSWER CHOICES	RESPONSES
Já	41.18% 14
Nei	55.88% 19
Veit ekki	0.00% 0
Á ekki við/vil ekki svara	2.94% 1
TOTAL	34

## Q6 Ætlar fyrirtækið að sækja um stuðningslán?

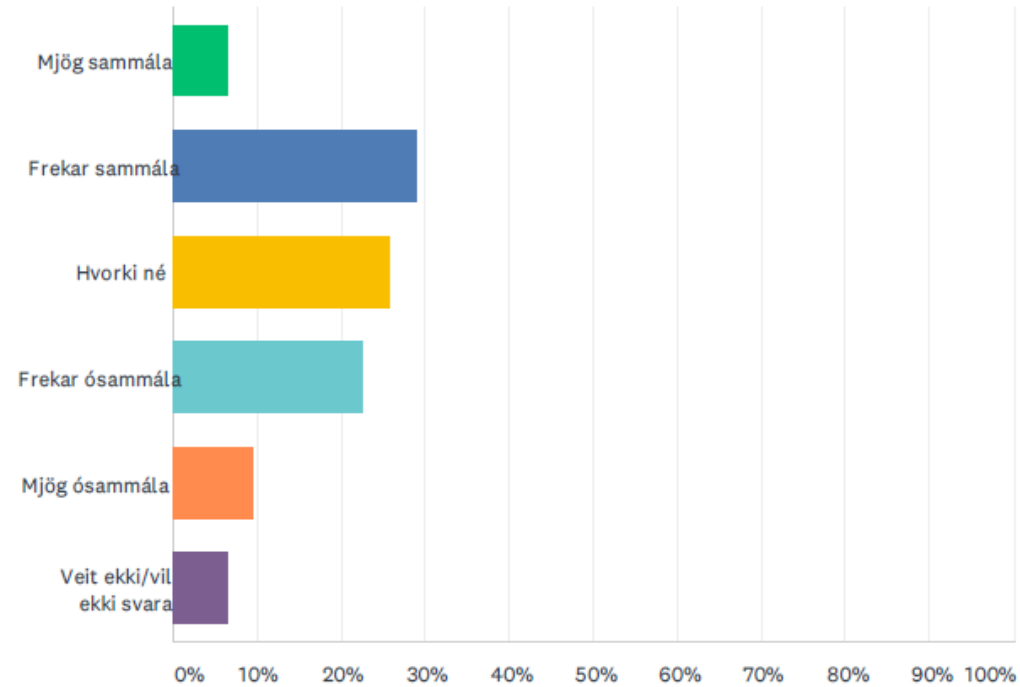
Answered: 32 Skipped: 12



ANSWER CHOICES	RESPONSES	
Já	12.50%	4
Nei	68.75%	22
Hef sótt um	12.50%	4
Á ekki við/vil ekki svara	6.25%	2
TOTAL		32

## Q8 Telur þú að Íslendingar verði stærra hlutfall af viðskiptavinum í framtíðinni?

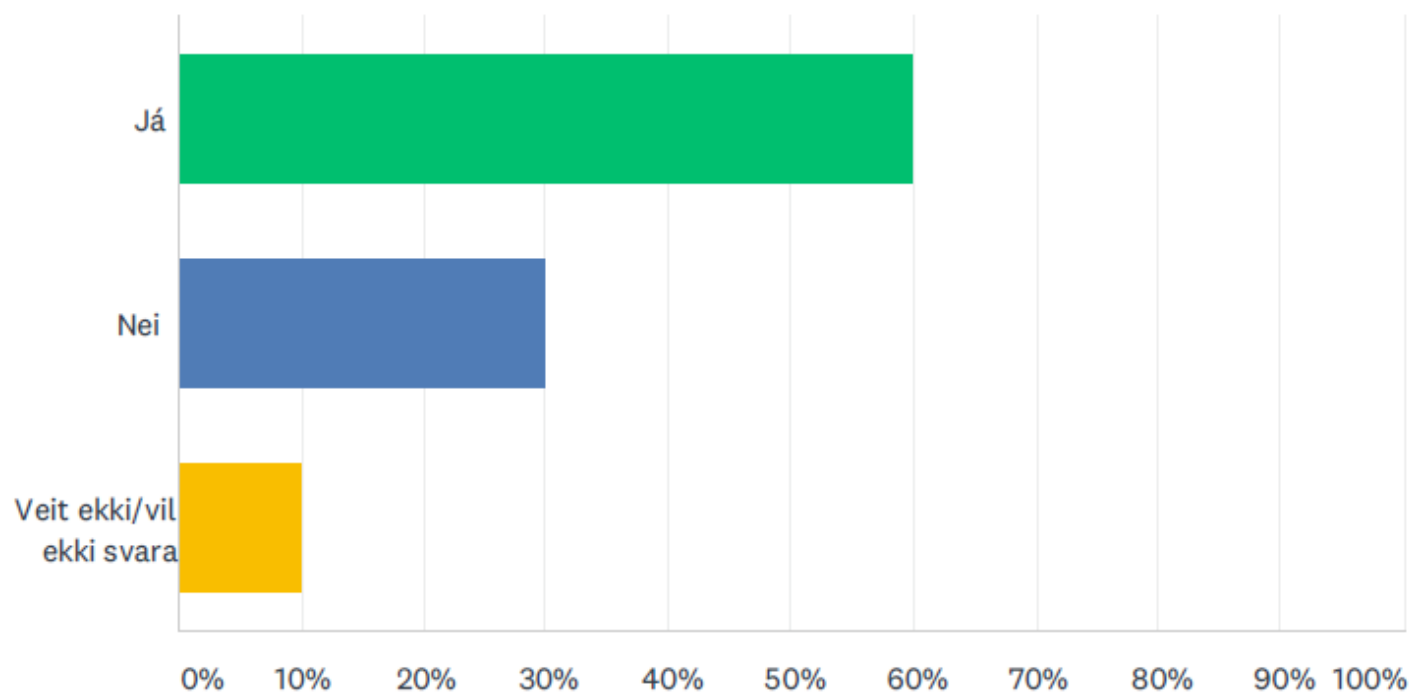
Answered: 31 Skipped: 13



ANSWER CHOICES	RESPONSES
Mjög sammála	6.45% 2
Frekar sammála	29.03% 9
Hvorki né	25.81% 8
Frekar ósammála	22.58% 7
Mjög ósammála	9.68% 3
Veit ekki/vil ekki svara	6.45% 2
<b>TOTAL</b>	<b>31</b>

## Q9 Hefur fyrirtækið aðlagað vöruframboð sitt vegna Covid?

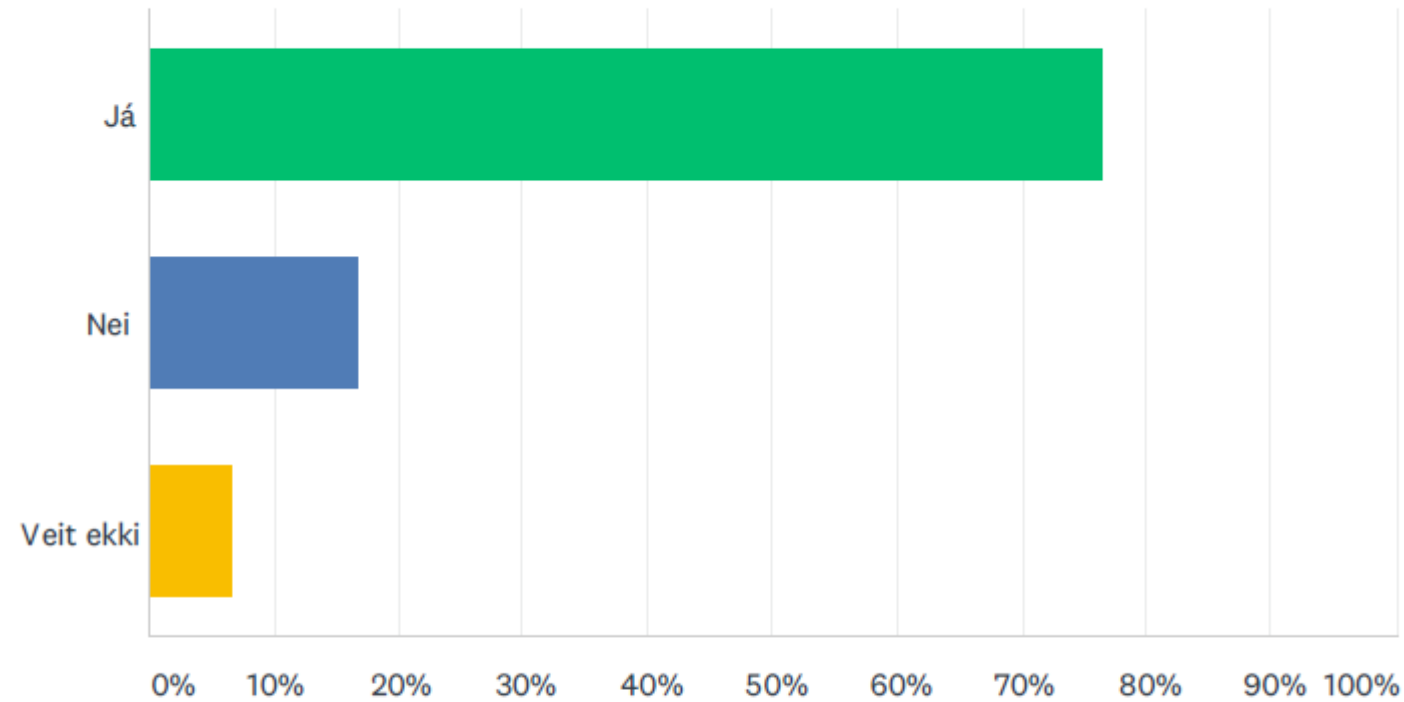
Answered: 30 Skipped: 14



ANSWER CHOICES	RESPONSES
Já	60.00% 18
Nei	30.00% 9
Veit ekki/vil ekki svara	10.00% 3
TOTAL	30

# Q11 Verður þitt fyrirtæki opið fyrir viðskiptavinum frá sept. 2020 – ágúst 2021

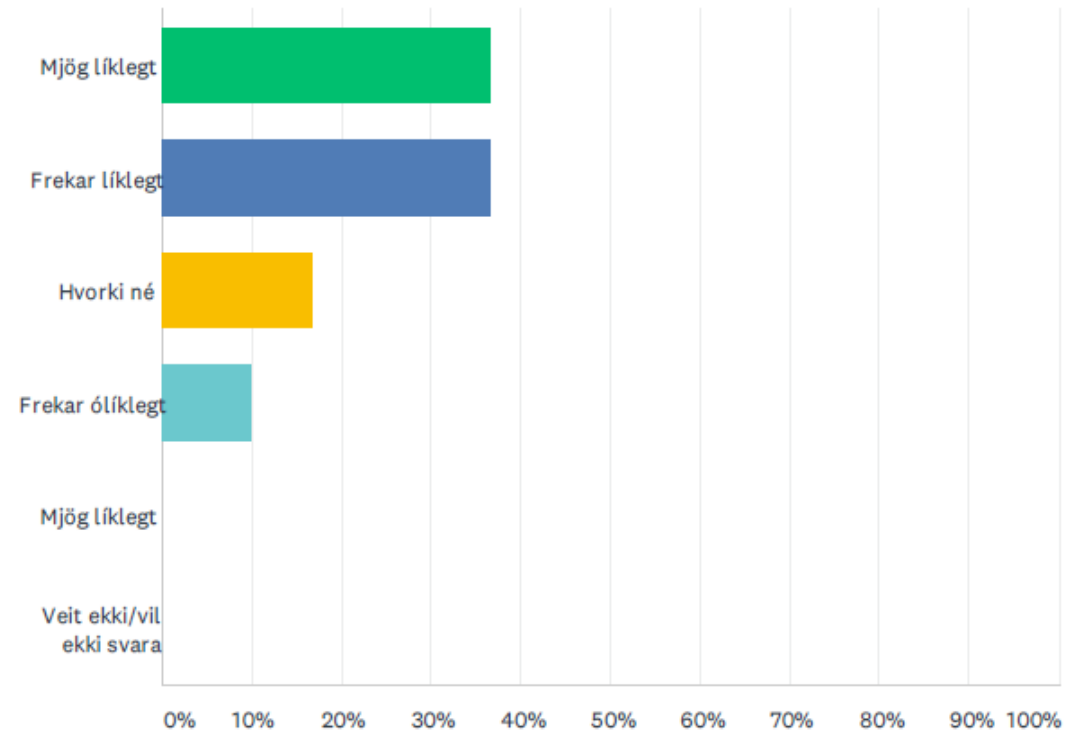
Answered: 30 Skipped: 14



ANSWER CHOICES	RESPONSES	
Já	76.67%	23
Nei	16.67%	5
Veit ekki	6.67%	2
TOTAL		30

# Q13 Er líklegt að fyrirtækið lifi af ástandið vegna Covid 19?

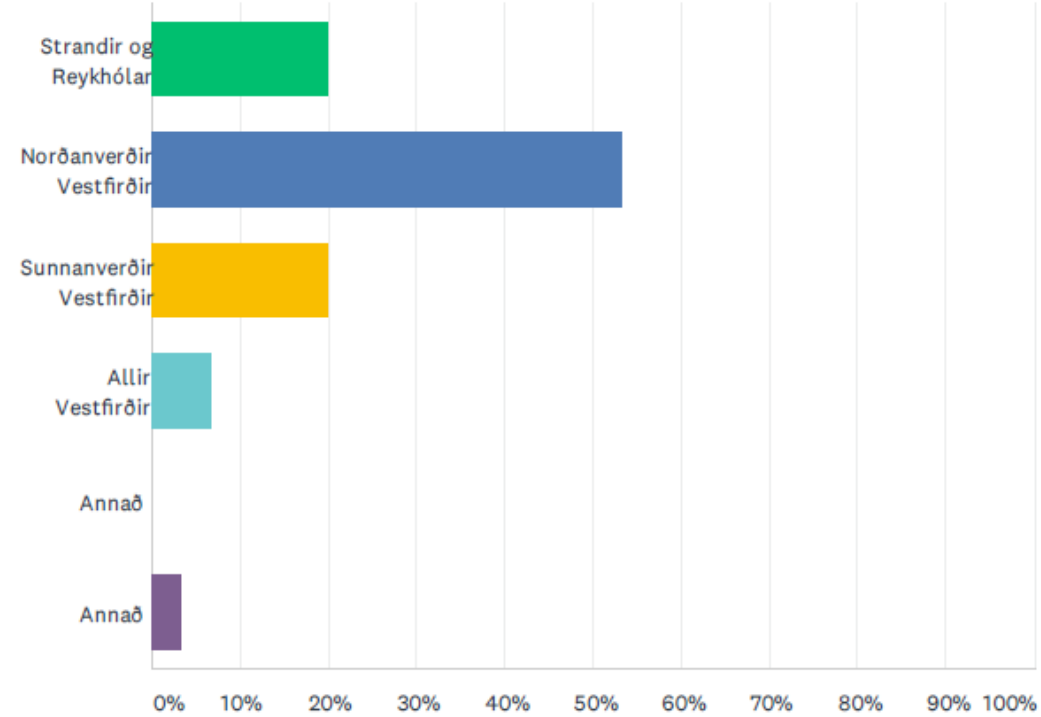
Answered: 30 Skipped: 14



ANSWER CHOICES	RESPONSES
Mjög líklegt	36.67% 11
Frekar líklegt	36.67% 11
Hvorki né	16.67% 5
Frekar ólíklegt	10.00% 3
Mjög líklegt	0.00% 0
Veit ekki/vil ekki svara	0.00% 0
<b>TOTAL</b>	<b>30</b>

## Q16 Hvar á svæðinu starfar fyrirtækið þitt?

Answered: 30 Skipped: 14

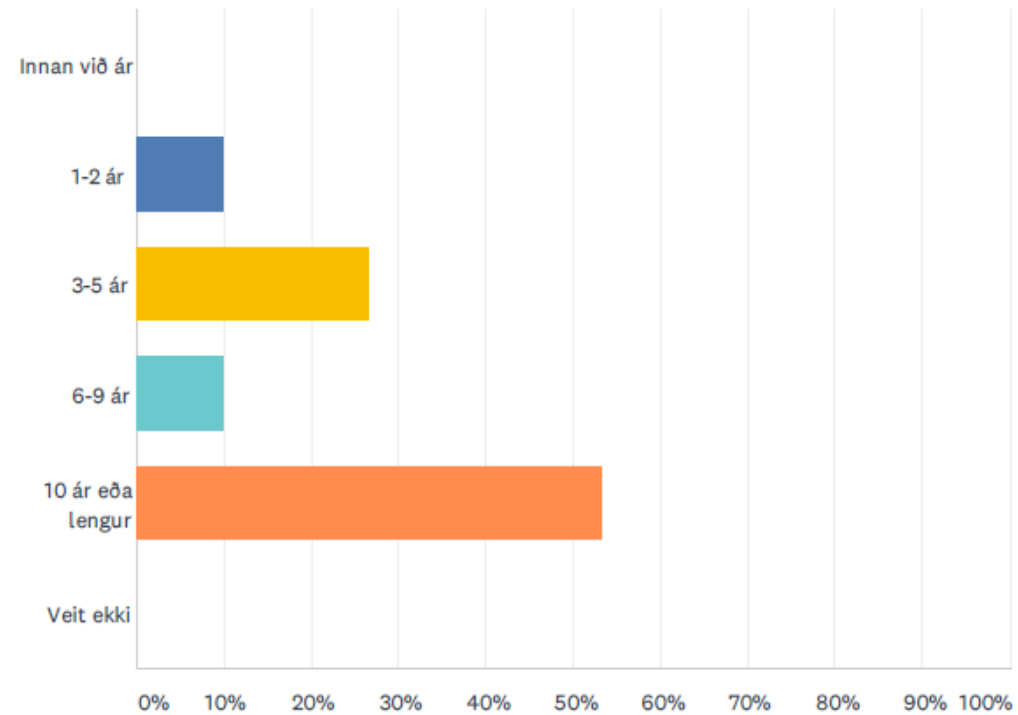


ANSWER CHOICES	RESPONSES
Strandir og Reykhólar	20.00% 6
Norðanverðir Vestfirðir	53.33% 16
Sunnanverðir Vestfirðir	20.00% 6
Allir Vestfirðir	6.67% 2
Annað	0.00% 0
Annað	3.33% 1
Total Respondents: 30	



## Q17 Hversu lengi hefur fyrirtækið verið starfandi?

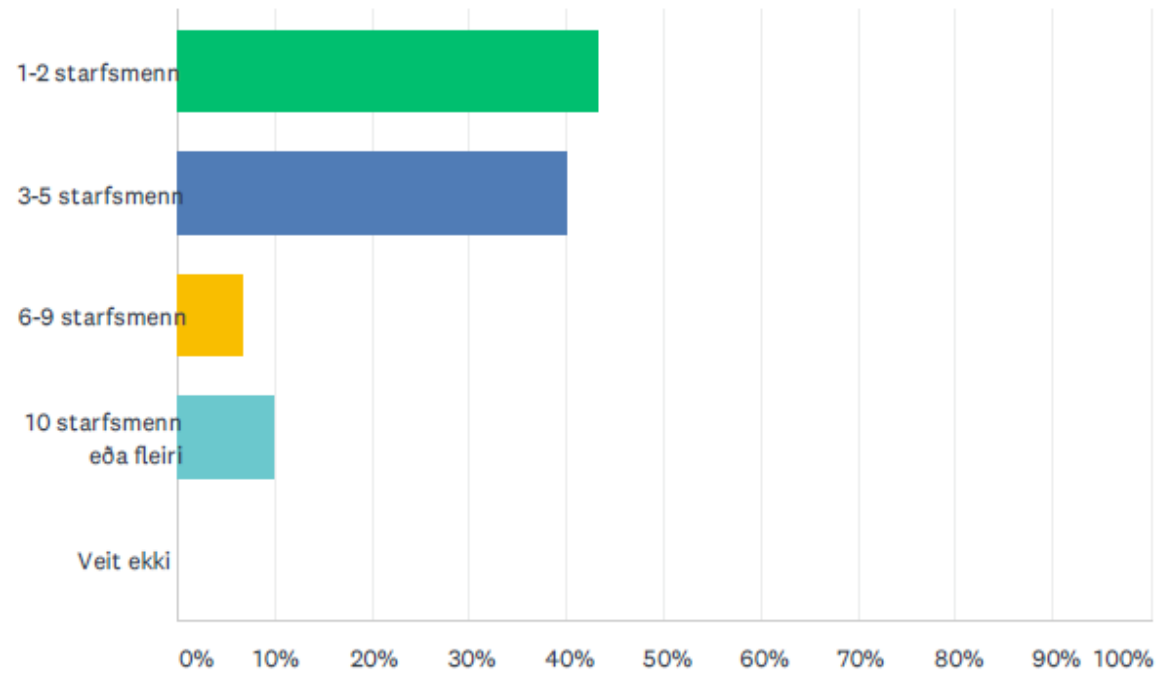
Answered: 30 Skipped: 14



ANSWER CHOICES	RESPONSES
Innan við ár	0.00% 0
1-2 ár	10.00% 3
3-5 ár	26.67% 8
6-9 ár	10.00% 3
10 ár eða lengur	53.33% 16
Veit ekki	0.00% 0
<b>TOTAL</b>	<b>30</b>

## Q18 Hvað starfa margir hjá fyrirtækinu að meðaltali á ársgrundvelli?

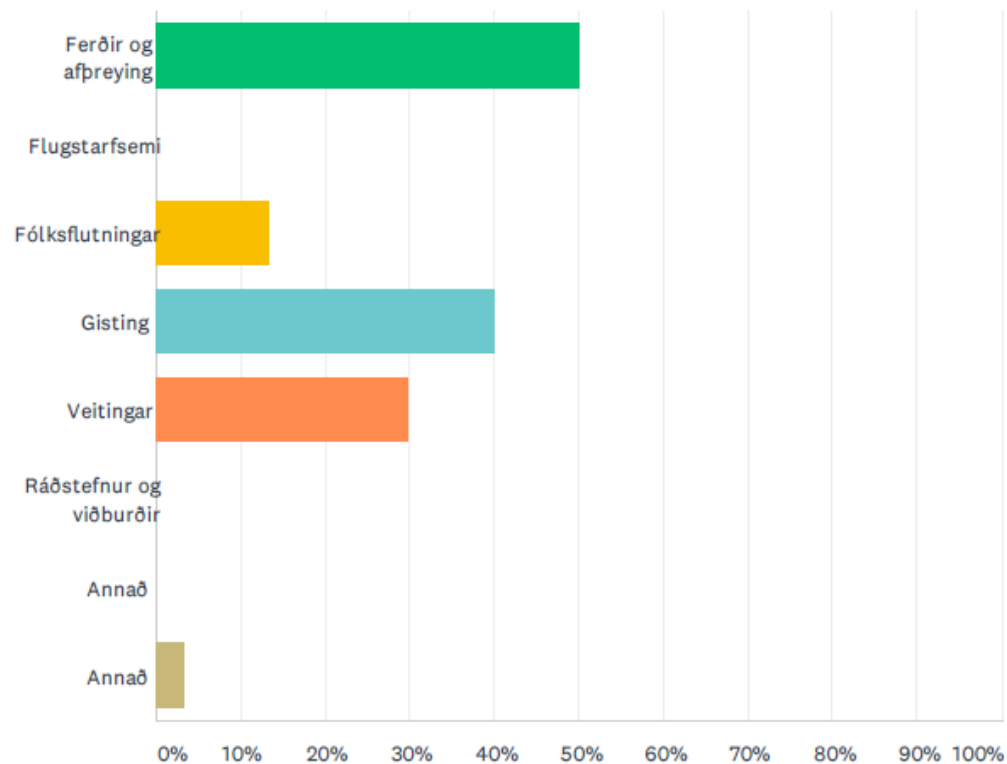
Answered: 30 Skipped: 14



ANSWER CHOICES	RESPONSES
1-2 starfsmenn	43.33% 13
3-5 starfsmenn	40.00% 12
6-9 starfsmenn	6.67% 2
10 starfsmenn eða fleiri	10.00% 3
Veit ekki	0.00% 0
<b>TOTAL</b>	<b>30</b>

# Q19 Í hvaða grein ferðapjónustunnar starfar fyrirtækið?

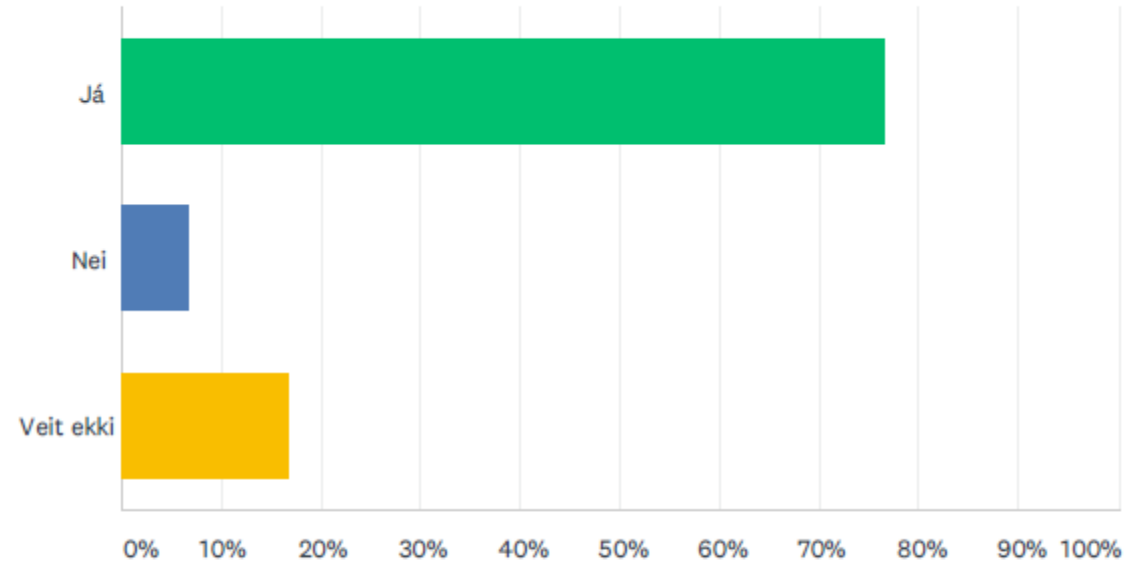
Answered: 30 Skipped: 14



ANSWER CHOICES	RESPONSES
Ferðir og afþreying	50.00% 15
Flugstarfsemi	0.00% 0
Fólksflutningar	13.33% 4
Gisting	40.00% 12
Veitingar	30.00% 9
Ráðstefnur og viðburðir	0.00% 0
Annað	0.00% 0
Annað	3.33% 1

## Q20 Er fyrirtækið með samstarfssamning við Markaðsstofu Vestfjarða?

Answered: 30 Skipped: 14



ANSWER CHOICES	RESPONSES
Já	76.67% 23
Nei	6.67% 2
Veit ekki	16.67% 5
TOTAL	30